



ТЕРРИТОРИАЛЬНЫЙ ОРГАН
ФЕДЕРАЛЬНОЙ СЛУЖБЫ
ГОСУДАРСТВЕННОЙ СТАТИСТИКИ
ПО ЗАБАЙКАЛЬСКОМУ КРАЮ

Оперативные данные об изменении потребительских цен за май 2024 года

СОДЕРЖАНИЕ

Индексы потребительских цен	3
Продовольственные товары	7
Непродовольственные товары	12
Индексы потребительских цен и тарифов на услуги	17
Стоимость и изменение стоимости условного (минимального) набора продуктов питания	18

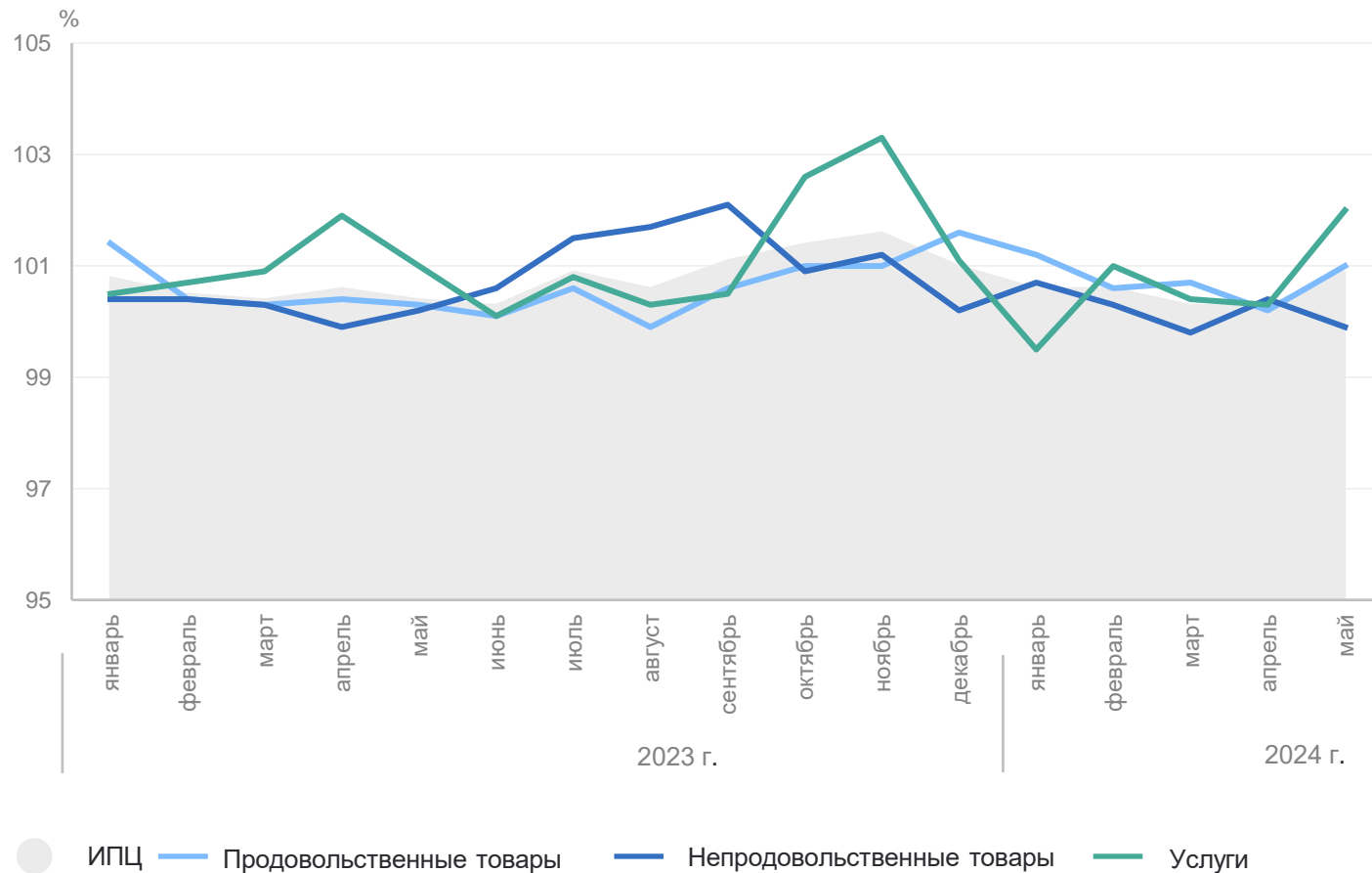
1

Индексы потребительских цен

ИНДЕКСЫ ПОТРЕБИТЕЛЬСКИХ ЦЕН НА ОСНОВНЫЕ ГРУППЫ ТОВАРОВ И УСЛУГ

в % к предыдущему месяцу

ЗАБАЙКАЛКРАЙСТАТ



май 2024 г. к апрелю 2024 г.

ИПЦ **100,9**

Продовольственные
товары **101,0**

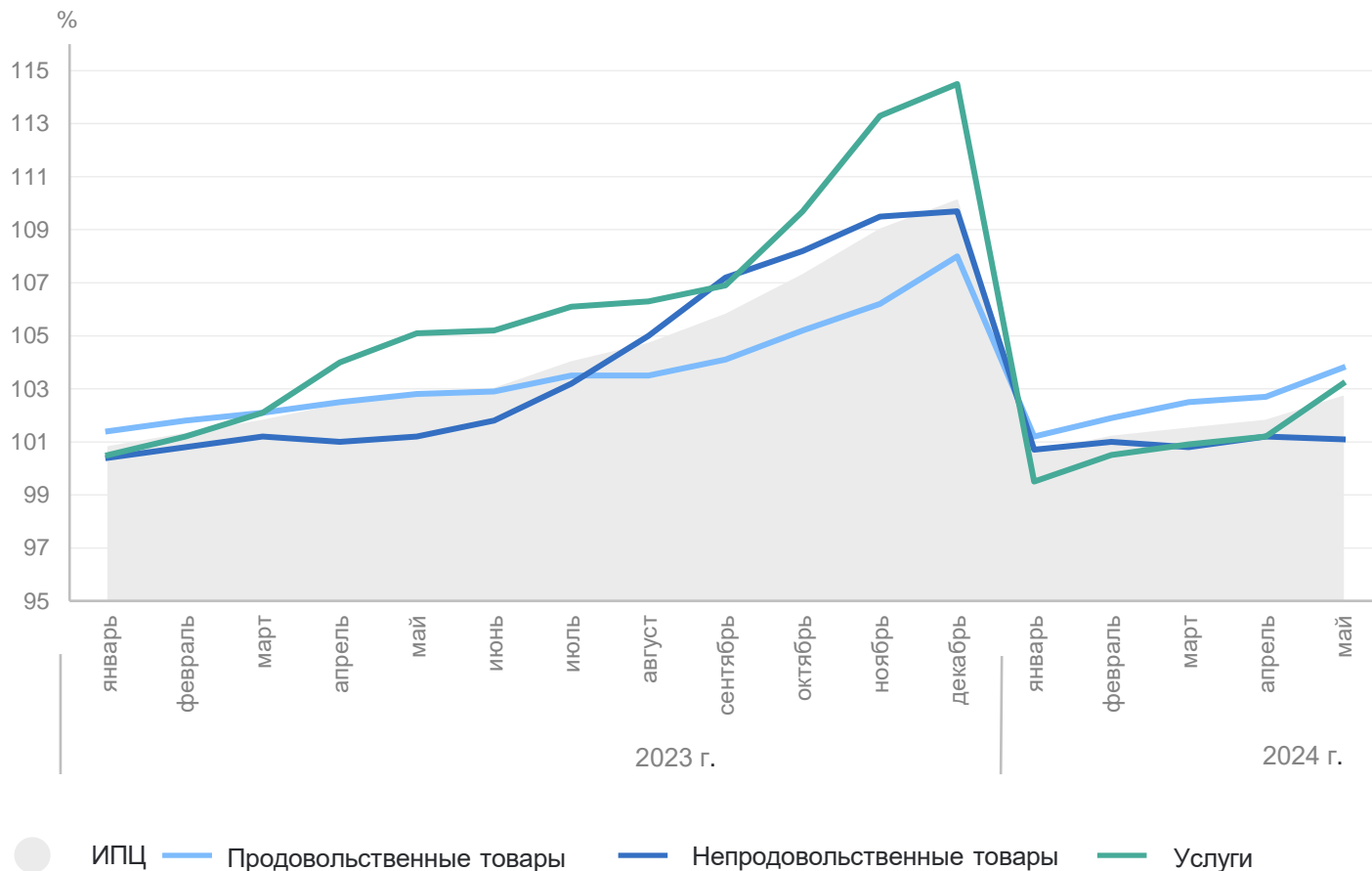
Непродовольственные
товары **99,9**

Услуги **102,0**

ИНДЕКСЫ ПОТРЕБИТЕЛЬСКИХ ЦЕН НА ОСНОВНЫЕ ГРУППЫ ТОВАРОВ И УСЛУГ

в % к декабрю предыдущего года

ЗАБАЙКАЛКРАЙСТАТ



май 2024 г. к декабрю 2023 г.

ИПЦ **102,7**

Продовольственные
товары **103,8**

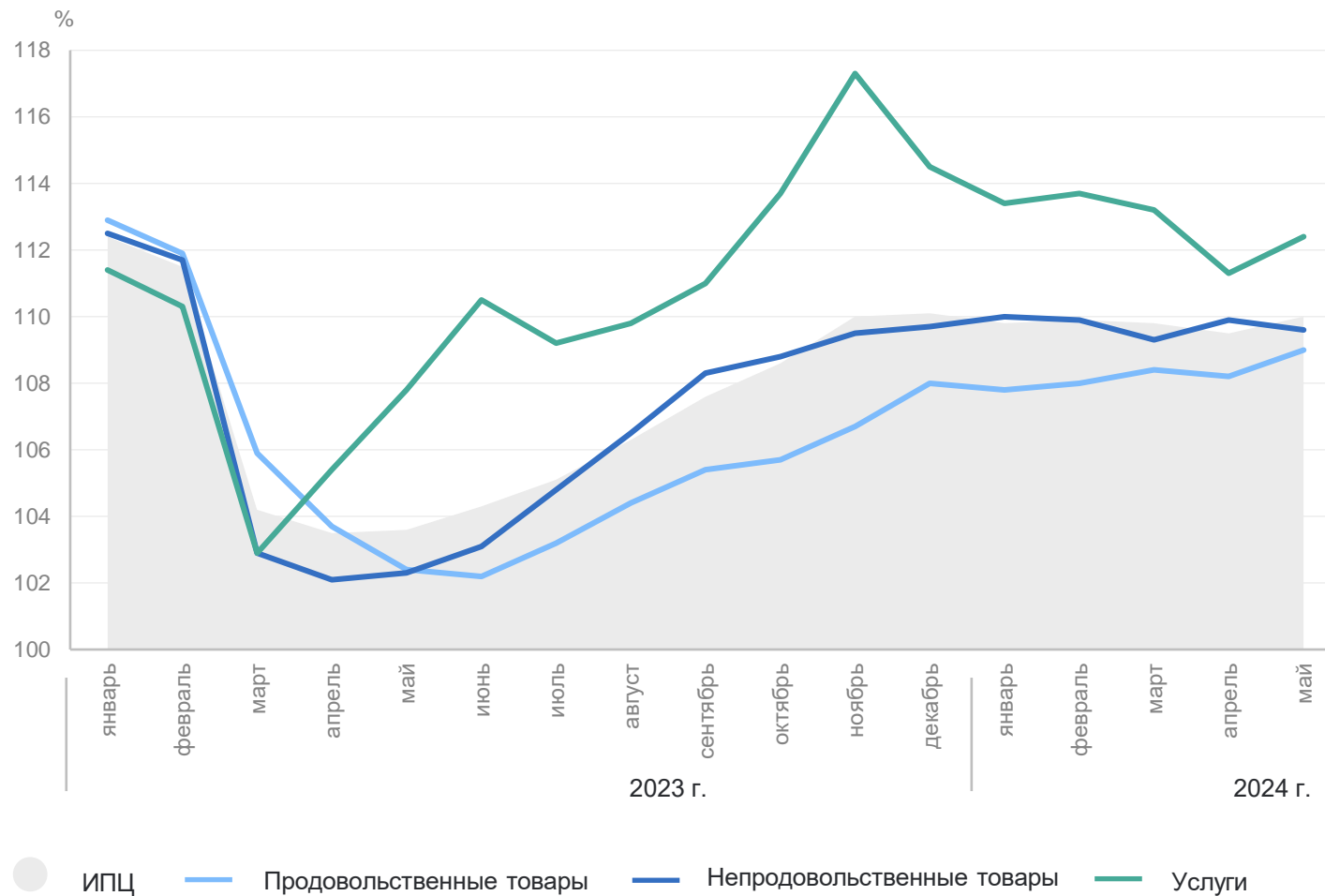
Непродовольственные
товары **101,1**

Услуги **103,2**

ИНДЕКСЫ ПОТРЕБИТЕЛЬСКИХ ЦЕН НА ОСНОВНЫЕ ГРУППЫ ТОВАРОВ И УСЛУГ

в % к соответствующему месяцу предыдущего года

ЗАБАЙКАЛКРАЙСТАТ



май 2024 г. к маю 2023 г.

ИПЦ **110,0**

Продовольственные
товары **109,0**

Непродовольственные
товары **109,6**

Услуги **112,4**

2

Продовольственные товары

ИНДЕКСЫ ПОТРЕБИТЕЛЬСКИХ ЦЕН НА ОТДЕЛЬНЫЕ ГРУППЫ ПРОДОВОЛЬСТВЕННЫХ ТОВАРОВ

май 2024 г. в % к предыдущему месяцу

ЗАБАЙКАЛКРАЙСТАТ

Картофель **129,5% ↑**

Фрукты и цитрусовые **103,9% ↑**

Соль, соус, специи, концентраты **102,2% ↑**

Хлеб и хлебобулочные изделия **101,9% ↑**

Кондитерские изделия **101,7% ↑**

Консервы фруктово-ягодные **101,7% ↑**

Консервы овощные **101,5% ↑**

Напитки безалкогольные **101,2% ↑**

Колбасные изделия и продукты из мяса и птицы **101,2% ↑**

Варенье, джем, повидло, мёд **101,1% ↑**

Мороженое **101,1% ↑**

Сахар **101,0% ↑**

Сыр **100,8% ↑**

Консервы рыбные **100,8% ↑**

Молоко и молочная продукция **99,4% ↓**

Овощи **99,0% ↓**

Мука **97,6% ↓**

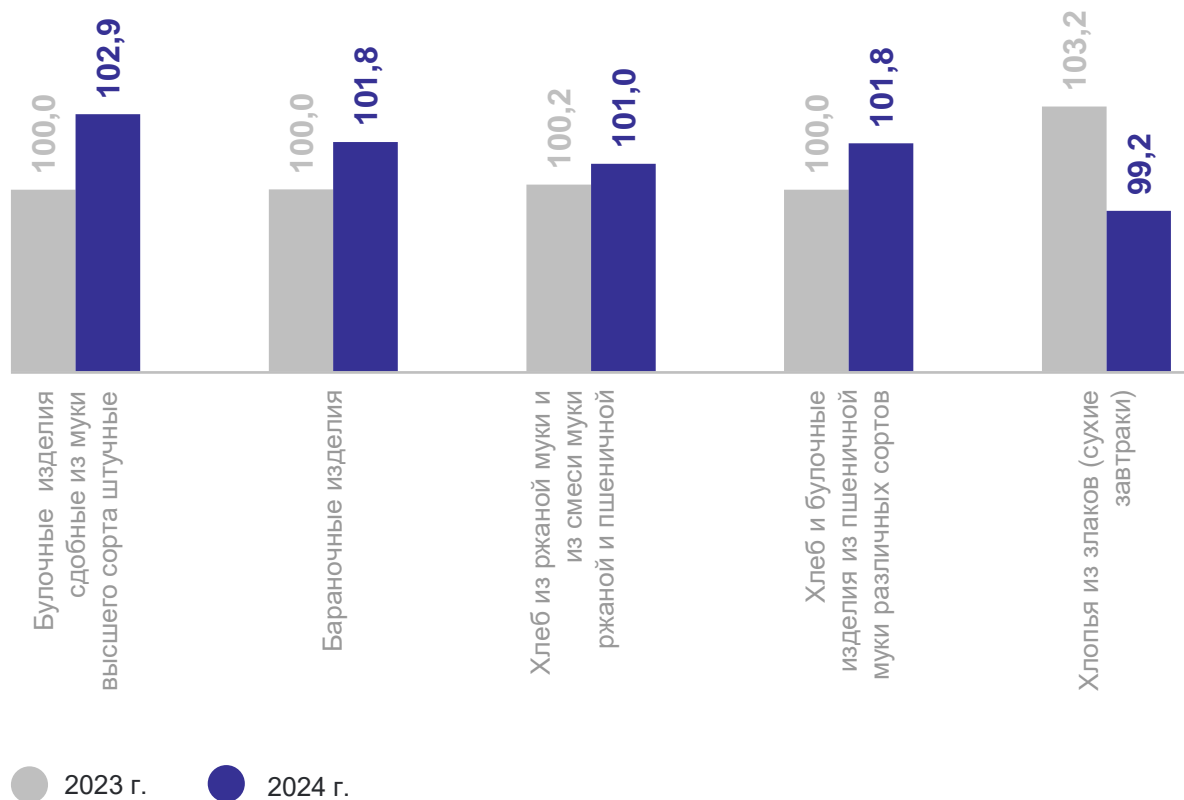
Яйца **96,2% ↓**

● Повышение ● Понижение

СРЕДНИЕ ПОТРЕБИТЕЛЬСКИЕ ЦЕНЫ И ИНДЕКСЫ ЦЕН НА ХЛЕБ И ХЛЕБОБУЛОЧНЫЕ ИЗДЕЛИЯ

в мае 2024 г.

Индексы потребительских цен, в % к предыдущему месяцу



ЗАБАЙКАЛКРАЙСТАТ

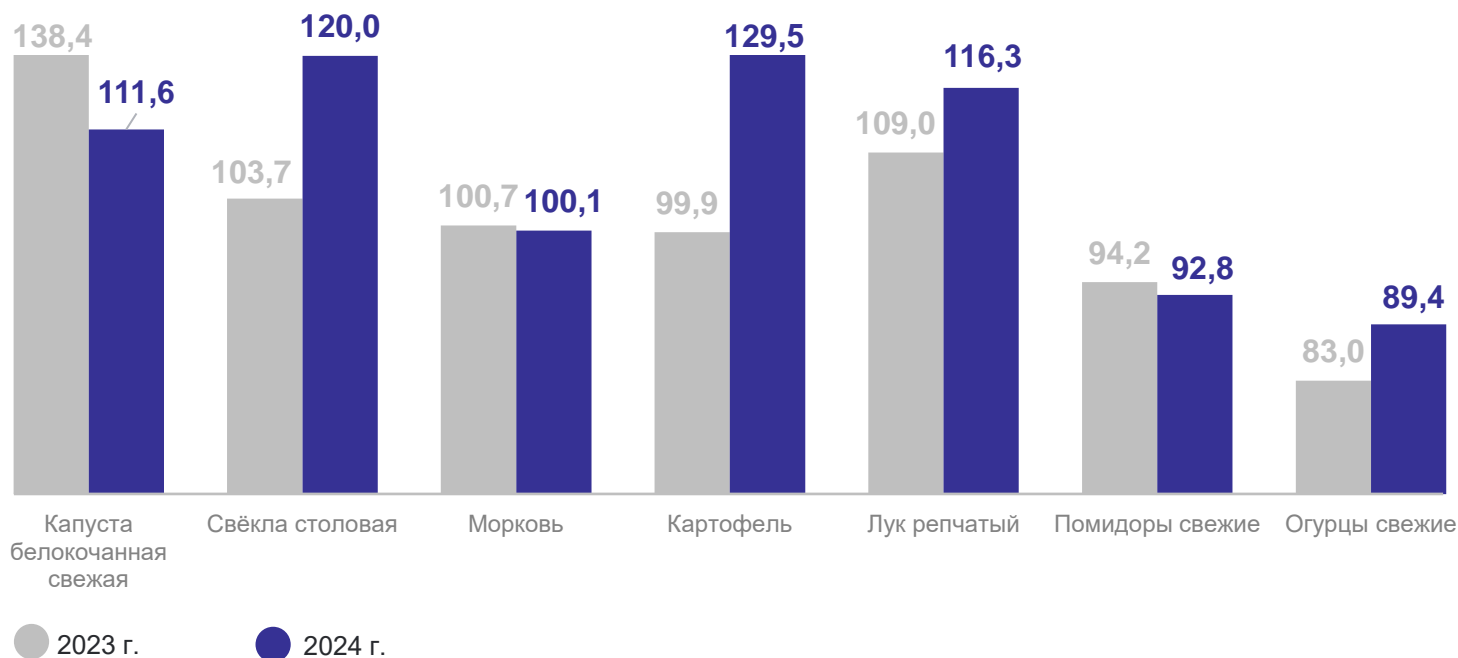
Средние цены, за кг на конец месяца, рублей

	Булочные изделия сдобные из муки высшего сорта штучные	273,83
	Бараночные изделия	252,72
	Хлопья из злаков (сухие завтраки)	546,18
	Хлеб и булочные изделия из пшеничной муки различных сортов	108,04
	Хлеб из ржаной муки и из смеси муки ржаной и пшеничной	115,85

СРЕДНИЕ ПОТРЕБИТЕЛЬСКИЕ ЦЕНЫ И ИНДЕКСЫ ЦЕН НА ОВОЩИ

в мае 2024 г.

Индексы потребительских цен, в % к предыдущему месяцу



ЗАБАЙКАЛКРАЙСТАТ

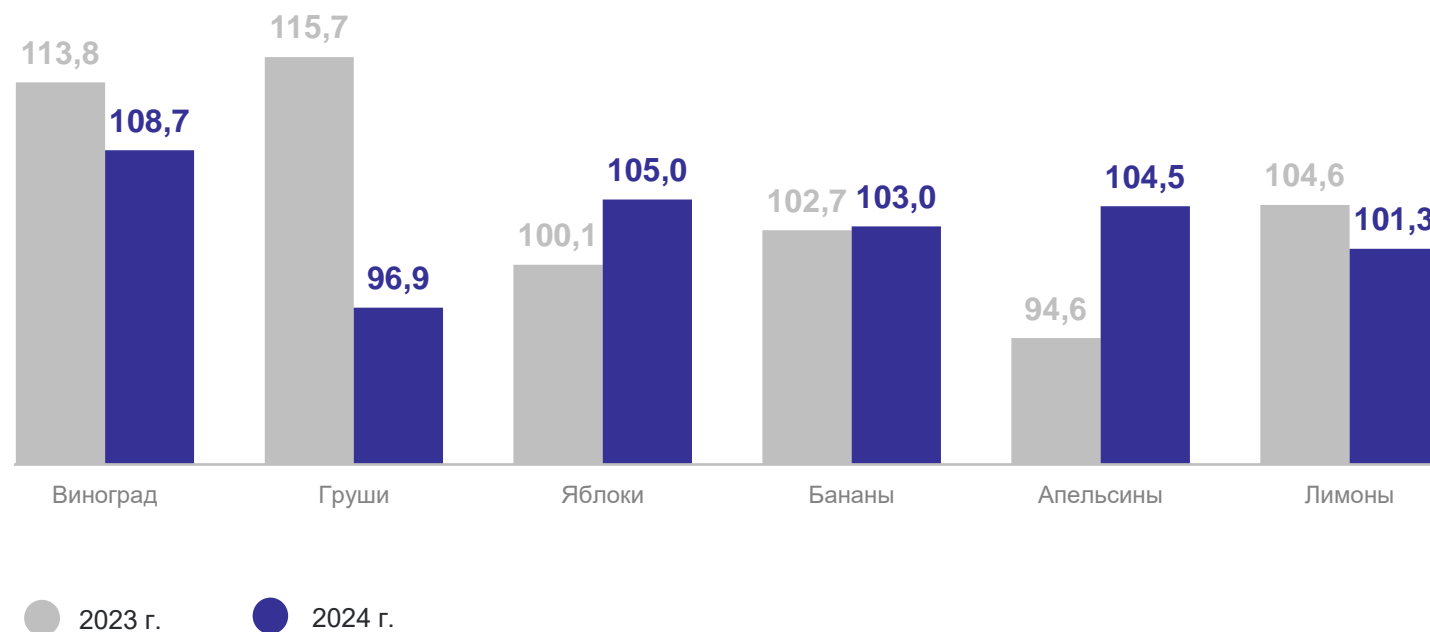
Средние цены, за кг на конец месяца, рублей

Огурцы свежие	216,77
Капуста белокочанная свежая	64,55
Лук репчатый	57,35
Морковь	98,02
Помидоры свежие	278,83
Картофель	62,17
Свёкла столовая	85,78

СРЕДНИЕ ПОТРЕБИТЕЛЬСКИЕ ЦЕНЫ И ИНДЕКСЫ ЦЕН НА ФРУКТЫ И ЦИТРУСОВЫЕ

в мае 2024 г.

Индексы потребительских цен, в % к предыдущему месяцу



ЗАБАЙКАЛКРАЙСТАТ

Средние цены, за кг на конец месяца, рублей

Яблоки	216,22
Груши	316,24
Апельсины	212,82
Виноград	494,70
Лимоны	275,79
Бананы	215,22

3

Непродовольственные товары

ИНДЕКСЫ ПОТРЕБИТЕЛЬСКИХ ЦЕН НА ОТДЕЛЬНЫЕ ГРУППЫ НЕПРОДОВОЛЬСТВЕННЫХ ТОВАРОВ

май 2024 г., в % к предыдущему месяцу

ЗАБАЙКАЛКАРЯЙСТАТ

Товары для физической культуры и спорта	104,4% ↑
Обувь резиновая	103,1% ↑
Перевязочные материалы	101,5% ↑
Медицинские товары	100,9% ↑
Мебель	100,8% ↑
Садоводство	100,8% ↑

Ткани	100,7% ↑
Нитки	100,6% ↑
Металлическая посуда и металлические предметы домашнего обихода	100,6% ↑
Персональные компьютеры	100,6% ↑
Галантерея	100,5% ↑
Бумажно-беловые товары	100,4% ↑

Парфюмерно-косметические товары	99,5% ↓
Телерадиотовары	99,5% ↓
Спички	99,5% ↓
Топливо моторное	99,4% ↓
Прочие культтовары	99,3% ↓
Легковые автомобили	98,8% ↓

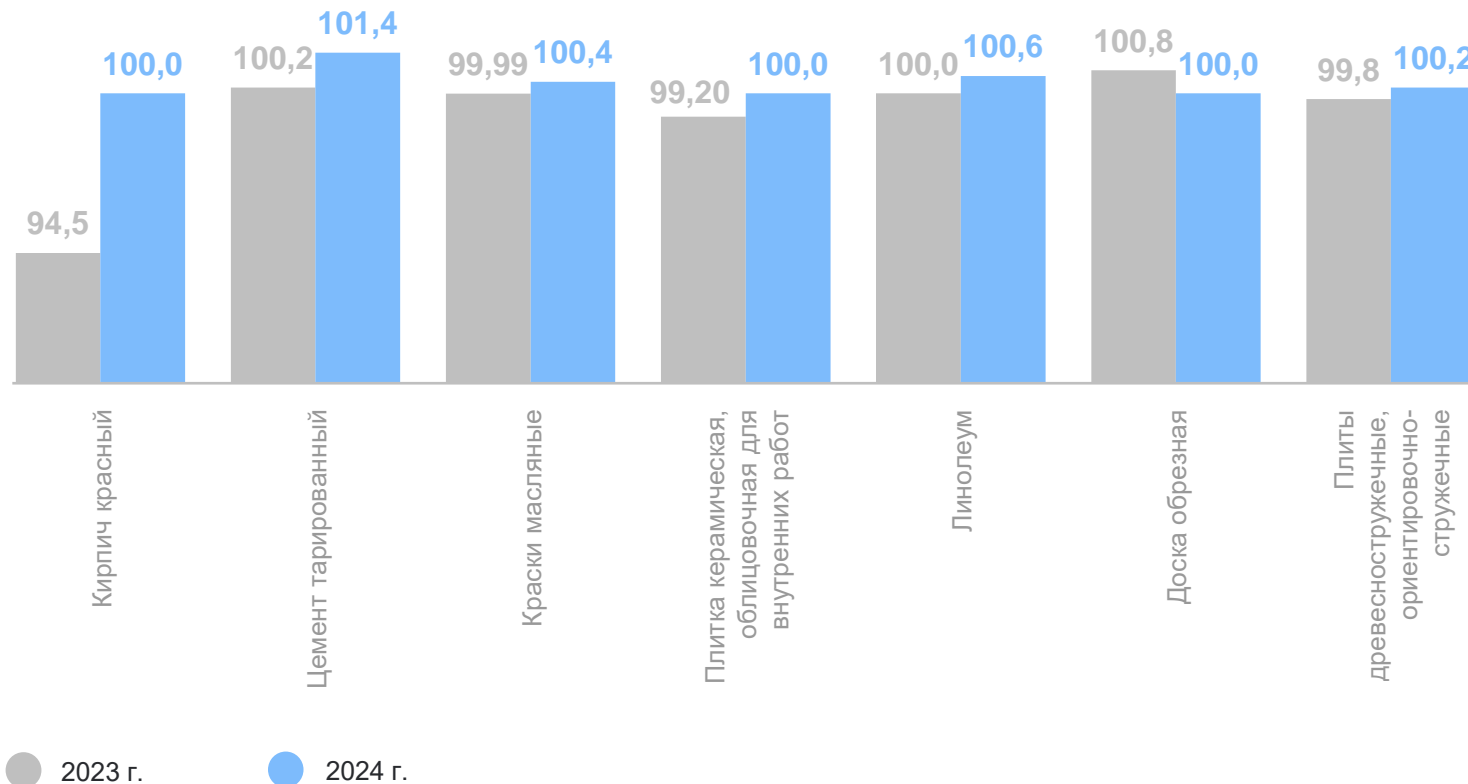
● Повышение ● Понижение

СРЕДНИЕ ПОТРЕБИТЕЛЬСКИЕ ЦЕНЫ И ИНДЕКСЫ ЦЕН НА СТРОИТЕЛЬНЫЕ МАТЕРИАЛЫ

май 2024 г.

ЗАБАЙКАЛКРАЙСТАТ

Индексы потребительских цен, в % к предыдущему месяцу



Средние цены на конец месяца, рублей

Доска обрезная, м³ **18 399,79**

Плиты древесностружечные, ориентировочно-стружечные, м² **449,31**

Цемент тарированный, 50 кг **862,16**

Кирпич красный, 1000 шт. **36 148,70**

Линолеум, м² **952,58**

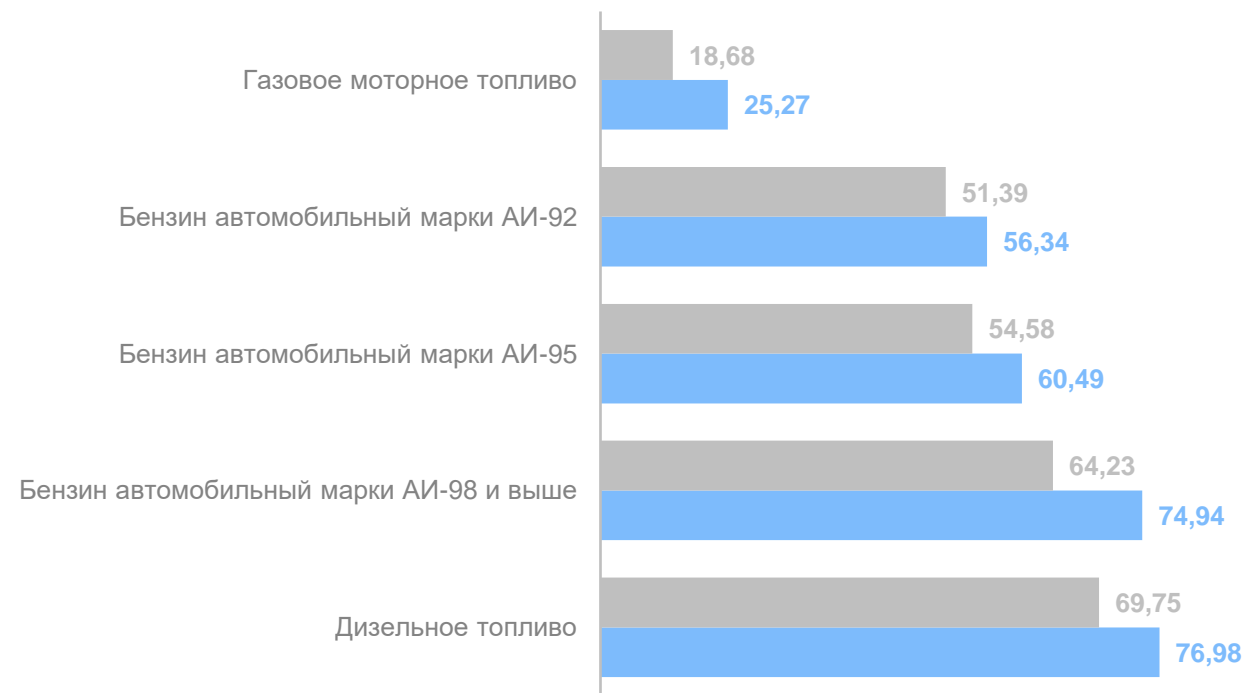
Плитка керамическая, облицовочная для внутренних работ, м² **925,09**

Краски масляные, эмали, кг **334,79**

СРЕДНИЕ ПОТРЕБИТЕЛЬСКИЕ ЦЕНЫ И ИНДЕКСЫ ЦЕН НА ТОПЛИВО МОТОРНОЕ

на конец мая 2024 г.

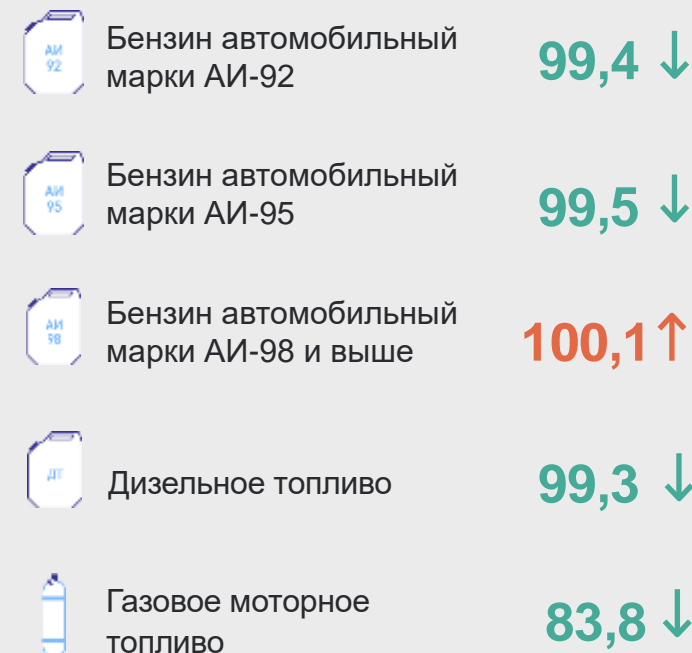
Средние цены, рублей за литр



● 2023 г. ● 2024 г.

ЗАБАЙКАЛКРАЙСТАТ

Индексы цен,
в % к предыдущему месяцу



ИНДЕКСЫ ПОТРЕБИТЕЛЬСКИХ ЦЕН НА МЕДИКАМЕНТЫ

май 2024 г., в % к предыдущему месяцу

ЗАБАЙКАЛКРАЙСТАТ

ЖНВЛП

100,9 ↑

Амоксициллин с клавулановой кислотой, 500 мг+125 мг, 10 таблеток

105,1 ↑

Ацетилцистеин (АЦЦ), 600 мг, 10 таблеток

104,0 ↑

Дротаверин (Но-шпа), 40 мг, 100 таблеток

103,6 ↑

Глицин, 100 мг, 50 таблеток

99,0 ↓

Ацетилсалициловая кислота, (Аспирин отечественный), 500 мг, 10 таблеток

98,1 ↓

НЖНВЛП

101,2 ↑

Троксерутин, 2% гель, 40г

103,8 ↑

Цитрамон, 10 таблеток

102,9 ↑

Валидол, 60 мг, 10 таблеток

99,5 ↓

Комбинированные анальгетики, 10 таблеток

99,4 ↓

Метилурацил, 10% мазь, 25 г

99,2 ↓

ИНДЕКСЫ ПОТРЕБИТЕЛЬСКИХ ЦЕН И ТАРИФОВ НА УСЛУГИ

май 2024 г., в % к предыдущему месяцу

ЗАБАЙКАЛКРАЙСТАТ

Воздушный транспорт	137,6% ↑	Услуги организаций культуры	100,9% ↑
Экскурсионные услуги	119,2% ↑	Услуги парикмахерских	100,1% ↑
Ритуальные услуги	112,3% ↑	Услуги телекоммуникационные	100,1% ↑
Железнодорожный транспорт	111,8% ↑	Услуги страхования	97,8% ↓
Услуги в сфере зарубежного туризма	101,3% ↑	Услуги фотоателье	97,7% ↓

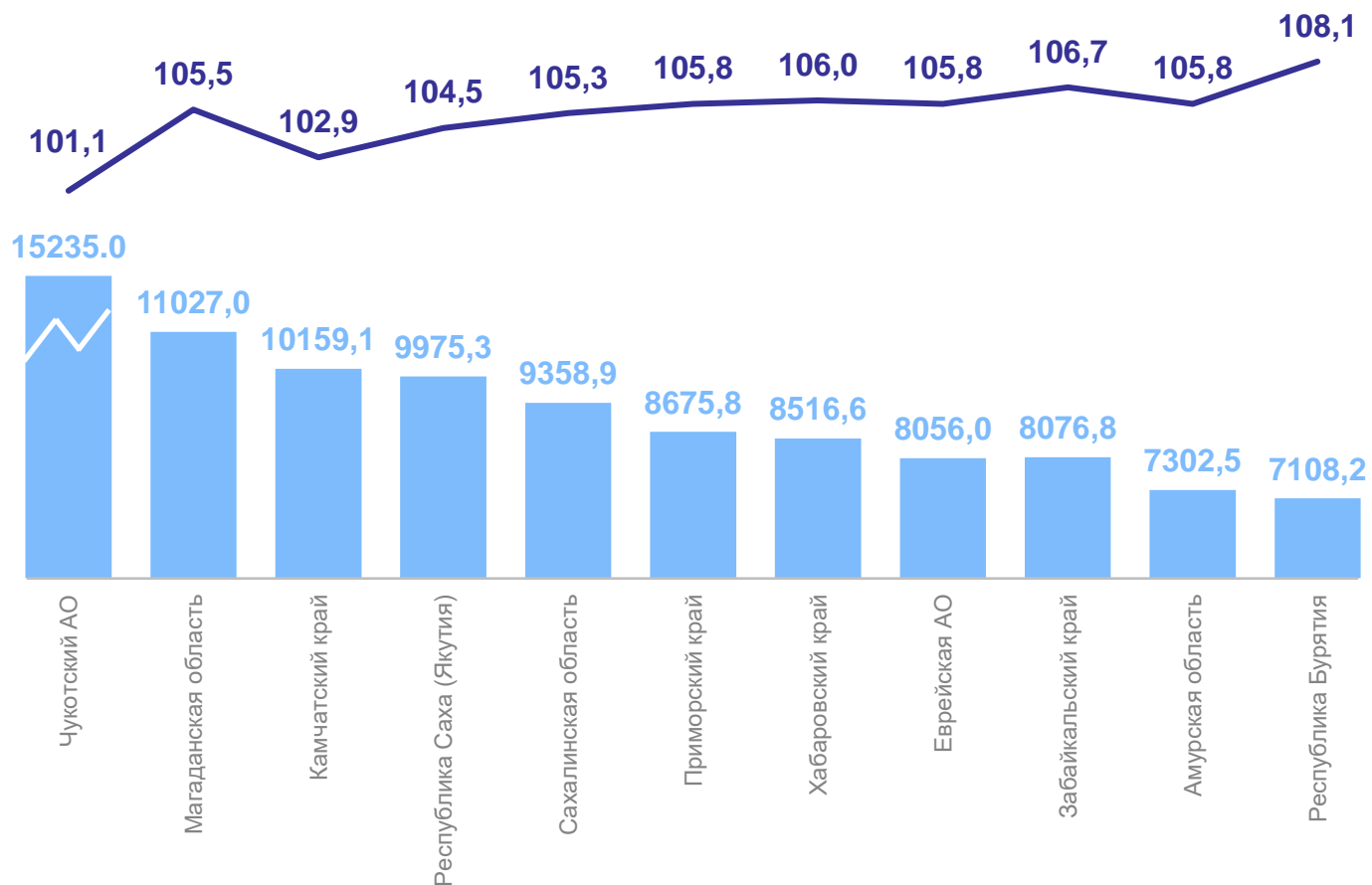
● Повышение

● Понижение

СТОИМОСТЬ И ИЗМЕНЕНИЕ СТОИМОСТИ УСЛОВНОГО (МИНИМАЛЬНОГО) НАБОРА ПРОДУКТОВ ПИТАНИЯ

по регионам Дальневосточного Федерального округа, май 2024 г.

ЗАБАЙКАЛКРАЙСТАТ



● Рублей

● В % к декабрю 2023 г.

Российская Федерация

6 404,26 руб.

108,1% в % к декабрю 2023 г.

Дальневосточный
Федеральный округ

8 493,79 руб.

105,3% в % к декабрю 2023 г.